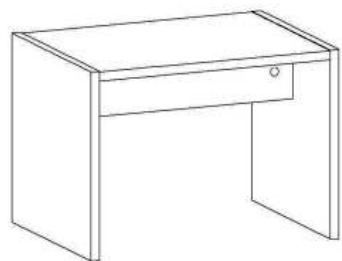
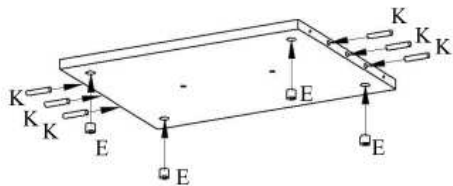


Montážní návod servírovacího stolku H52

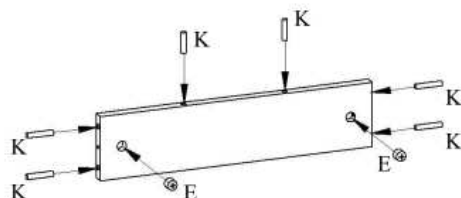


K - kolík		12ks
E - excentr		6ks
T - táhlo		6ks
R - krytka		2ks

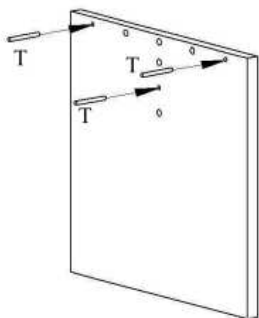
1. Vložte kolíky a excentry do příslušných otvorů u půdy



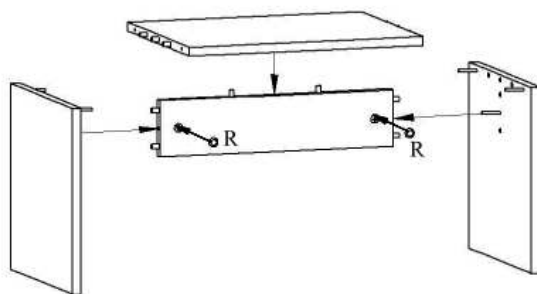
2. Vložte kolíky a excentry do příslušných otvorů u lubu



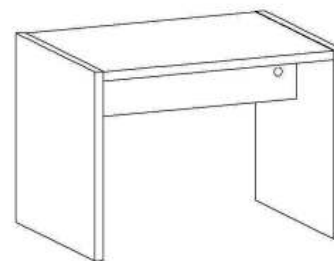
3. Zašroubujte táhla do příslušných otvorů



4. Složte všechny díly do sebe a pomocí excentrů je dotáhněte ve směru šipky pomocí imbus klíče, nakonec nasadíte krytky

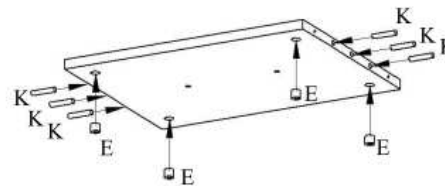


Montážní návod servírovacího stolku H52

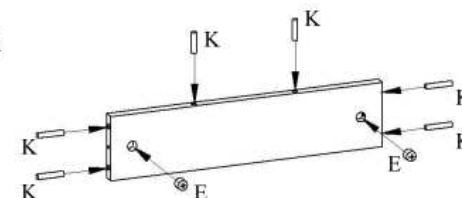


K - kolík		12ks
E - excentr		6ks
T - táhlo		6ks
R - krytka		2ks

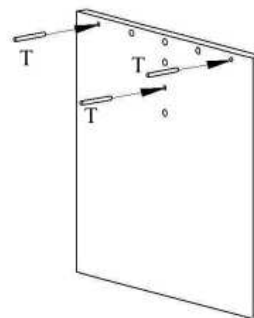
1. Vložte kolíky a excentry do příslušných otvorů u půdy



2. Vložte kolíky a excentry do příslušných otvorů u lubu



3. Zašroubujte táhla do příslušných otvorů



4. Složte všechny díly do sebe a pomocí excentrů je dotáhněte ve směru šipky pomocí imbus klíče, nakonec nasadíte krytky

