

MONTÁŽNÍ NÁVOD: ZÁSUVKA POD POSTEL

①

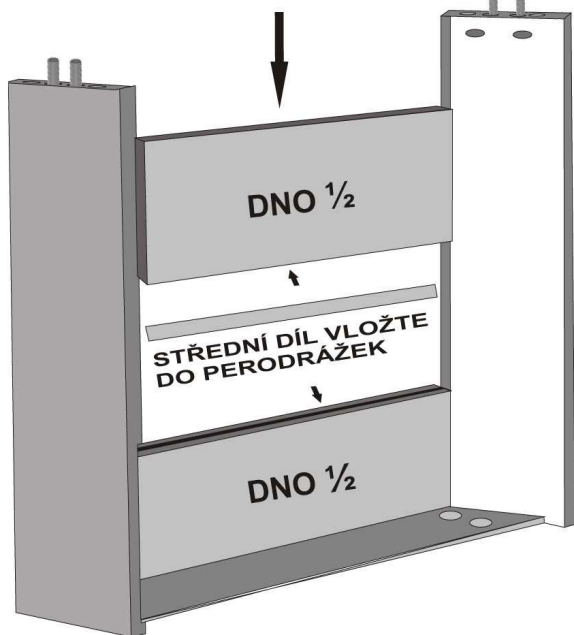


VLOŽTE 2X DŘEVĚNÝ KOLÍK DO OBOU STRAN ZADNÍHO DÍLU



EXCENTRY VLOŽTE TAK, ABY ŠIPKA SMĚROVALA VEN Z DÍLCE

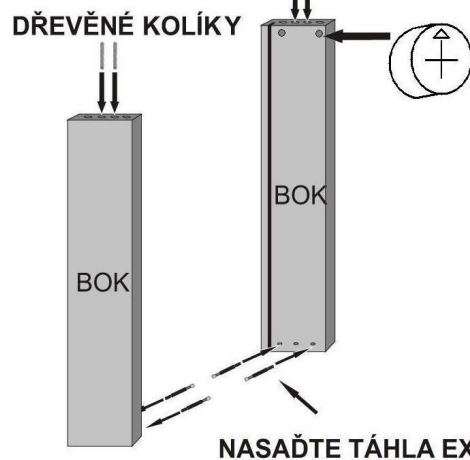
④



⑤

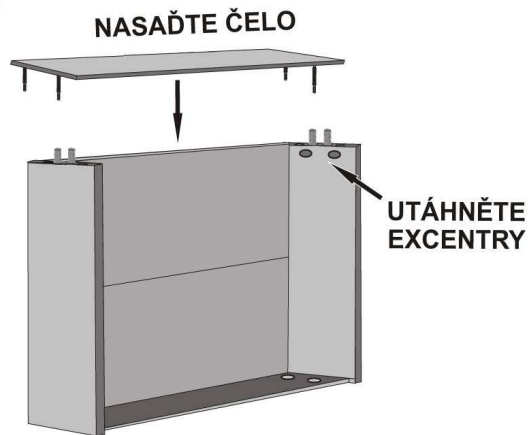


②



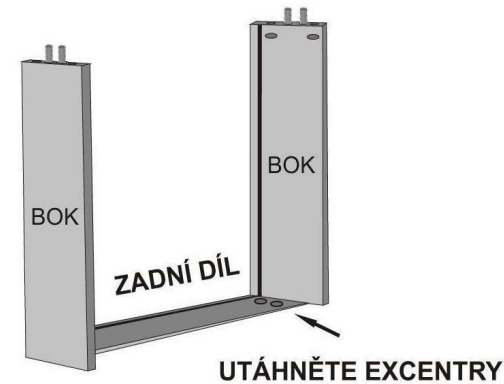
NASAĎTE TÁHLA EXCENTRŮ

⑥



UTÁHNĚTE EXCENTRY

③



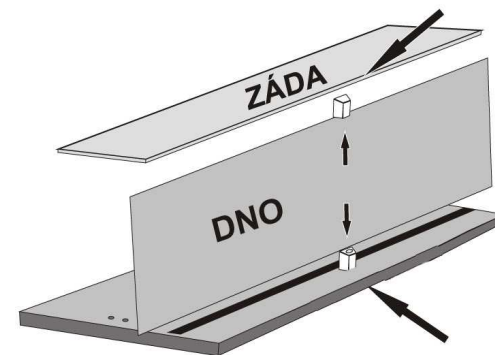
UTÁHNĚTE EXCENTRY

⑦



KE DNU PŘIŠROBUJTE 4X KOLEČKO

⑧



NAKONEC NARAZÍTE NA SPODNÍ DNO ZÁSUVKY** PLASTOVÝ ELEMENT A PŘIŠROBUJETE 1 KS K ČELU ZÁSUVKY A 1 KS K ZÁDŮM.

